



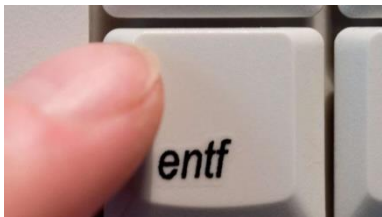




IT Links die Sie interessieren könnten...

Thema: PC u. Co

	<p><u>Neue Phishing-Welle: So erkennen Sie gefälschte Mails.</u> Immer häufiger versenden Betrüger E-Mails, die es auf Ihre persönlichen Daten und auf Ihr Geld abgesehen haben. Wir geben Tipps, wie Sie diese E-Mails erkennen und sich schützen können</p>
	<p><u>Ist Ihr Computer langsam? Machen Sie ihn wieder wie neu</u> Beschleunigen Sie sicher Ihren PC in Minuten SpeedCAT Software reinigt Ihren PC & verbessert Ihre PC Geschwindigkeit</p>
	<p><u>Windows 10: Wiederherstellungspunkte anlegen und einspielen.</u> Sollten plötzlich Probleme mit Windows 10 auftreten, müssen Sie das System in einigen Fällen zurücksetzen. Einen Wiederherstellungspunkt erstellen Sie für solche Fälle relativ einfach. Wir zeigen Ihnen in diesem Artikel, wie Sie einen Wiederherstellungspunkt anlegen und so für spätere Fehler gerüstet sind.</p>
	<p><u>Akku-Mythen-Check: Fakt oder Märchen?</u> Vor Inbetriebnahme 12 Stunden laden, geladene Akkus sofort vom Ladegerät nehmen – es kursieren zahlreiche Tipps rund um den Umgang mit Akkus. Stimmen die wirklich alle? Der PCtipp bringt Licht ins Dunkel.</p>
	<p><u>So widerspenstige Dateien unter Windows löschen.</u> Normalerweise ist das kein Problem: Dateien löschen. Doch manchmal erleben <u>Windows</u>-Nutzer eine Überraschung. Diese lassen sich mit einer kostenlosen Software vermeiden.</p>
	<p><u>Schriften nur verknüpfen statt zu installieren.</u> Schriften brauchen Platz. Viele Schriften brauchen viel Platz! Wer mal haufenweise Fonts ausprobieren will, hält mit diesem Tipp mehr Ordnung.</p>

	<p><u>Acht Tipps für schnelleres WLAN zu Hause.</u> Ist das Internet langsam, liegt das nicht unbedingt an einer Netzwerk-Panne oder am zu kleinen Abo. Oft helfen kleine Eingriffe, um den WLAN-Empfang zuhause zu verbessern.</p>
	<p><u>Verlauf löschen: So klappt es bei Firefox, Chrome & Co.</u> Ihre Internet-Aktivitäten gehen Fremde nichts an. Um sich vor etwaigen Spionageversuchen zu schützen, löschen Sie regelmäßig verräterischen Surfballast!</p>
	<p><u>Windows 7 - Verlauf von System und Dokumenten anzeigen</u> Ein Verlauf ist Ihnen sicherlich von Ihrem Internetbrowser bekannt. Dieser gibt die zuletzt aufgerufenen Seiten an. Aber wussten Sie, dass Ihr System auch Verläufe bietet? In diesen können Sie zum Beispiel die von Ihnen zuletzt verwendeten Dokumente oder aber Systemdetails von Windows 7 anzeigen lassen.</p>
	<p><u>Verlauf löschen: Anleitung für alle Browser.</u> Im Browser den Verlauf löschen kann sinnvoll sein, wenn Sie den Computer mit mehreren Personen teilen und nicht jeder wissen soll, welche Seiten Sie im Internet besucht haben. Wir zeigen Ihnen hier, wie Sie den Verlauf im Chrome, Firefox, Internet Explorer und Safari löschen.</p>
	<p><u>Top 10 der Besten Antivirenprogramme 2018.</u> Haben Sie gerade ein neues Gerät gekauft und möchten es virenfrei halten? Läuft Ihr Computer alarmierend langsam? Bist du besorgt, dass du einen Virus hast? Sei nicht, du bist an der richtigen Stelle. Wir haben diese Website erstellt, um diese Probleme zu lösen und Ihnen zu helfen, die Antivirenprogramme im Internet zu erhalten. Wir schätzen den Preis kann ein Faktor sein, wenn Sie sich für ein Stück Software entscheiden, also haben Sie die beste Antivirenprogramme angezeigt, die Sie heute verwenden können!</p>
	<p><u>Tipp für PC, Android und iOS Wie Sie Webseiten als PDF speichern.</u> Sowohl unter Mac als auch unter Windows gibt es einen einfachen Weg, um schnell und einfach eine geöffnete Webseite als PDF abzuspeichern.</p>