



Doppelwandig Geschoss DW60 Conduit intérieur DW60 57.5mm




Nr. Z. 18796

SN EN 1443 - T 400; N1; W; 1/2; G - 150; R 50; EI 30; (nbb)



Produkteübersicht Présentation des Produits

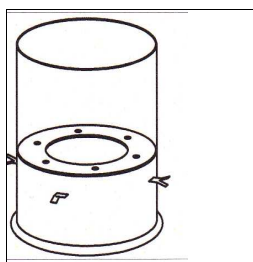


AG/SA

Stand: November 2019

Ausgabe: 08

Doppelwandig Geschoss DW60



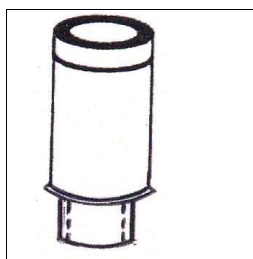
ch 1082

Deckenfutterrohr V2A mit Auflagerflansch

Manchette V2A avec flasque

Ø		100	130*	150*	180*	200*			

* = Lager / en stock

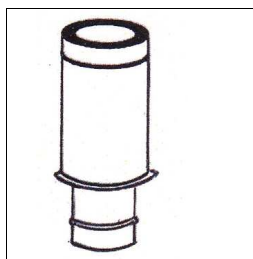


DWVG809

Längenelement DW 57.5mm mit Flansch, Futterrohr und Schrauben fixiert L=644mm

Canon double paroi 57.5mm avec flasque, manchette double et visses L=644mm

Ø		100	130	150	180	200			
Inox matt									
Inox brossé									




DWVG828

Längenelement DW 57.5mm mit Flansch und Schrauben fixiert L=750mm

Canon double paroi 57.5mm avec flasque et visses L=750mm

Ø		100	130	150	180	200			
Inox matt									
Inox brossé									



DWVG10000


Doppelfutterrohr mit 3x Laschen

Manchette double avec 3 pattes de scellement

		100	130	150*	180	200			
Inox matt*									
Inox brossé									

* = Lager / en stock

Doppelwandig Geschoss DW60

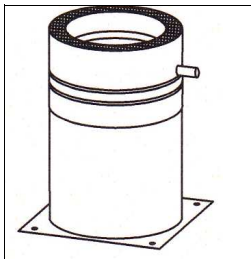


DWVG743

Deckendurchführung

Passage de la dalle

Ø		100	130	150	180	200			
Inox matt									
Inox brossé									

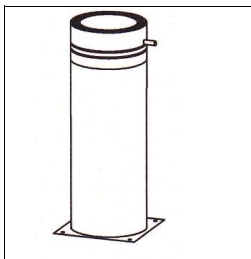


DWVG03

Teleskop-Stütze L=520mm inkl. Grundplatte mit Kondensatablauf seitlich

Élément de base télescopique L=520mm avec écoulement latéral

Ø		100	130	150	180	200			
Inox matt									
Inox brossé									

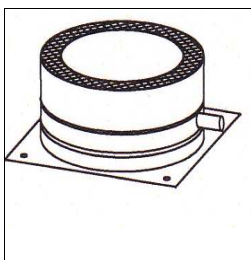


DWVG04

Teleskop-Stütze L=1060mm inkl. Grundplatte mit Kondensatablauf seitlich

Élément de base télescopique L=1060mm avec écoulement latéral

Ø		100	130	150	180	200			
Inox matt									
Inox brossé									



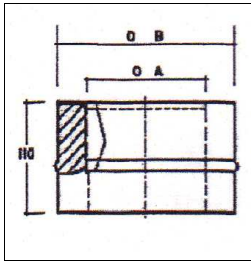
DWVG66

Grundplatte mit Kondensatablauf seitlich für Sockelmontage

Plaque de base avec écoulement de condensat latéral

Ø		100	130	150	180	200			
Inox matt									
Inox brossé									

Doppelwandig Geschoss DW60

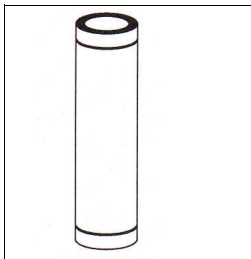


DWVG766

Russtopf mit Isolierung

Pot de condensat avec isolation

Ø		100	130	150	180	200			
Inox matt									
Inox brossé									



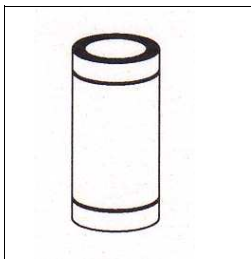
DWVG13

Längenelement L=1000mm

Tube L=1000mm

Ø		100	130	150*	180	200			
Inox matt*									
Inox brossé									

* = Lager / en stock



DWVG14

Längenelement L=500mm

Tube L=500mm

Ø		100	130	150*	180	200			
Inox matt*									
Inox brossé									

* = Lager / en stock



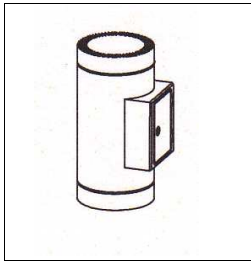
DWVG15

Längenelement L=250mm

Tube L=250mm

Ø		100	130	150	180	200			
Inox matt									
Inox brossé									

Doppelwandig Geschoss DW60

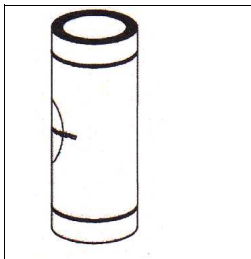


DWVG10

Reinigungselement

Élément de nettoyage

Ø		100	130	150	180	200			
Inox matt									
Inox brossé									

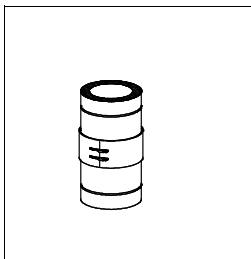


DWVG68

Längenelement L=460mm mit Revision

Tube L=460mm avec porte

Ø		100	130	150	180	200			
Inox matt									
Inox brossé									

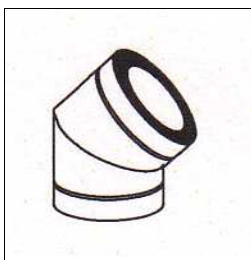


DWVG50

Schiebeelement 320 - 480 mm

Canon ajustable 320 - 480 mm

Ø		100	130	150	180	200			
Inox matt									
Inox brossé									



DWVG18

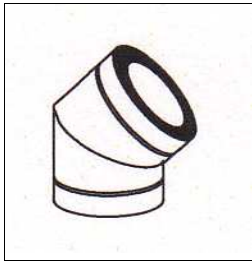
Bogen 45°

Coude 45°

Ø		100	130	150*	180	200			
Inox matt*									
Inox brossé									

* = Lager / en stock

Doppelwandig Geschoss DW60



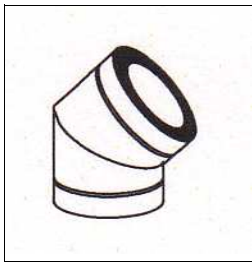
DWVG17

Bogen 30°

Coude 30°

Ø		100	130	150*	180	200			
Inox matt*									
Inox brossé									

* = Lager / en stock

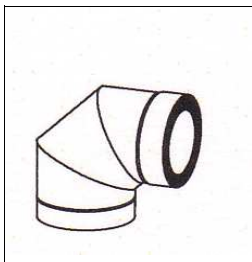


DWVG16

Bogen 15°

Coude 15°

Ø		100	130	150	180	200			
Inox matt									
Inox brossé									

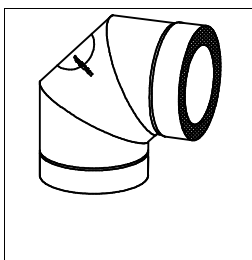


DWVG60

Bogen 90°

Coude 90°

Ø		100	130	150	180	200			
Inox matt									
Inox brossé									



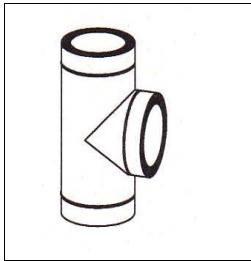
DWVG19

Bogen 90° mit Revision

Coude 90° avec porte

		100	130	150	180	200			
Inox matt									
Inox brossé									

Doppelwandig Geschoss DW60

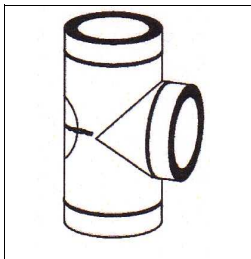


DWVG317

T-Anschluss 90°

Té 90°

Ø		100	130	150	180	200			
Inox matt									
Inox brossé									

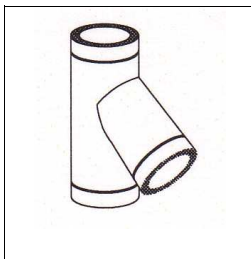


DWVG73

T-Anschluss 90° mit Reinigungsöffnung

Té 90° avec élément d'inspection

Ø		100	130	150	180	200			
Inox matt									
Inox brossé									

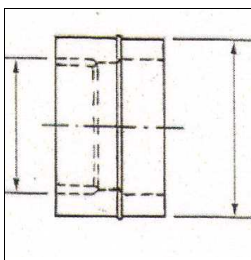


DWVG12

T-Anschluss 45°

Té 45°

Ø		100	130	150	180	200			
Inox matt									
Inox brossé									



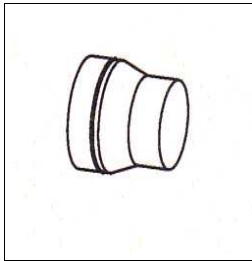
DWVG37W

Uebergang ew-dw mit Doppelfutterrohr gerade

Raccord sp-dp avec manchette double

Ø		100	130	150	180	200			
Inox matt									
Inox brossé									

Doppelwandig Geschoss DW60

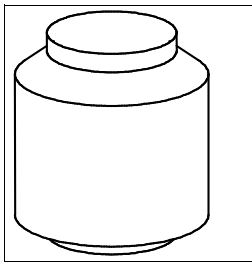


DWVG37A

Uebergang dw-ew

Raccord d'adaptation dw-ew

Ø		100	130	150	180	200			
Inox matt									
Inox brossé									




DWVG1002

Mündungsabschluß mit Stutzen für Kaminhutbefestigung

Pièce de dilatation pour chapeau de cheminée

Ø		100	130	150	180	200			
Inox matt									
Inox brossé									



DWVG759

Isolierblock für Deckendurchführung

Bloc isolant pour passage de dalle

Ø		100	130	150	180	200			



A + B Systemik AG

Schneidersmatt 32

3184 Wünnewil

Tel. +41 26 497 92 05

Fax: +41 26 496 46 05

Mail systemik.ag@bluewin.ch

www.absystemikag.ch



AG/SA

Stand: November 2019
Ausgabe: 08