

## Grammatikkompodium Teil 3: IV attitudinale

### Inhalt

1.	Adjektive (Komparation) .....	2
2.	Verneinung (Negation) und Antworten auf <i>Ja, nein, doch</i> .....	3
2.1	Position von “nicht” im Satz .....	4
2.2	Ja, nein, doch .....	4
3.	Deklination .....	5
3.1	A K K U S A T I V .....	5
3.2	D A T I V .....	6
3.3	Pronomen .....	7
3.4	Relativpronomen .....	8
3.5	Artikel .....	9
4.	Die Rektion der Verben (quali verbi reggono quali casi): .....	9
5.	Präpositionen .....	10
5.1	Ortspräpositionen: Ortsangabe (luogo esatto) oder Richtungen (direzioni), resp. ~ Standort (luogo approssimativo) oder Ausnahmen (eccezioni) oder andere (altri) .....	11
6.	Die Wegbeschreibung .....	12
6.1	Fragen stellen .....	12
6.2	Antworten .....	12
7.	Die Deklination der Adjektive .....	14
8.	W-Fragen .....	15
9.	Syntax .....	16
9.1	Position im Hauptsatz .....	16
9.2	Satzklammer .....	16
9.2.1	Perfekt .....	16
9.2.2	Modalverben .....	16
9.2.3	Trennbare Verben .....	16
9.3	Konjunktionen .....	17
9.3.1	Nebensätze mit <i>dass</i> .....	17
9.3.2	<i>dass-</i> , <i>weil-</i> , <i>denn-</i> Sätze .....	19
9.3.3	Nebensatz mit <i>DAMIT</i> ( <i>Subjunktion</i> ) .....	20
9.3.4	Infinitiver Nebensatz mit <i>zu und Infinitiv</i> .....	20
9.3.5	Nebensatz mit <i>OB und W-WORT</i> ( <i>Subjunktion</i> ) .....	20
9.3.6	<i>Hauptsatz + Nebensatz / Nebensatz + Hauptsatz</i> .....	21
9.3.7	Hauptsatz mit <i>und, aber, oder, denn</i> .....	21
9.3.8	Hauptsatz mit <i>deshalb, dann, danach, zuerst, schliesslich</i> ( <i>zum Schluss</i> ) .....	22
9.4	Zusammenfassung Konjunktionen (Satzverbindungen) .....	22
10.	Verben .....	23
10.1	Perfekt .....	23
10.2	Präteritum .....	24
10.2.1	Modalverben und Hilfsverben im Präteritum .....	24

# 1. Adjektive (Komparation)

	Positiv	Komparativ	Superlativ	Regel
poco nuovo buon mercato giusto piccolo stretto grosso, grasso bello lento triste coinvolgente	wenig ..... ..... ..... ..... ..... ..... ..... ..... ..... ..... .....	weniger ..... ..... ..... ..... ..... ..... ..... ..... ..... ..... .....	am wenigsten ..... ..... ..... ..... ..... ..... ..... ..... ..... ..... .....	<b>a) Regelmässige Formen</b>
mite lontano leggero, facile intelligente amato, popolare male tardi dolce stupido alto volume carino	mild ..... ..... ..... ..... ..... ..... ..... ..... ..... ..... .....	milder ..... ..... ..... ..... ..... ..... ..... ..... ..... ..... .....	am mildesten ..... ..... ..... ..... ..... ..... ..... ..... ..... ..... .....	
alto, grande forte giovane lungo tiepido stupido alto vicino	gross ..... ..... ..... ..... ..... ..... .....	grösser ..... ..... ..... ..... ..... ..... .....	am grössten ..... ..... ..... ..... ..... ..... .....	<b>b) mit Umlaut</b>
vecchio corto freddo sano	alt ..... ..... .....	älter ..... ..... .....	am ältesten ..... ..... .....	
arrabiato, costoso buio, scuro	sauer ..... .....	saurer ..... .....	am sauersten ..... .....	<b>c) Adjktive mit</b>
bene, bravo volentieri tanto, molto	gut gern viel	besser lieber mehr	am besten am liebsten am meisten	<b>d) Unregelmässig</b>
<b>Beispielsätze</b>	Klaus hat viel Geld. Klaus arbeitet viel.	Peter hat mehr Geld als Klaus Peter arbeitet mehr als Klaus.	Theo hat am meisten. Theo arbeitet am meisten.	

Beispielsätze	= Martin ist ( <b>genau</b> )so alt <b>wie</b> ich. ≠ Er ist <b>nicht so</b> gross <b>wie</b> ich	+/- Franz ist <i>kleiner als</i> Urs . Peter ist <i>älter</i> <b>als</b> ich. Er ist <i>weniger</i> schnell <b>als</b> ich	+++/- Karl ist <b>am</b> <i>kleinsten</i> . Sandra ist <b>am</b> <i>ältesten</i> . Urs ist am wenigsten schnell.	..... ist der kleinste (Schüler, Junge usw.) .... ist die kleinste (Schülerin, Frau usw.) .... ist das kleinste (Kind, Mädchen usw.)
Formel	= (genau)so + Adjektiv + <b>wie</b>  ≠ nicht so + Adjektiv + <b>wie</b>	+/- Komparativ (Adjektiv + -er) + <b>als</b>  - weniger + Adj. + <b>als</b>	+++/- <b>(prädikativ) *</b> Superlativ Am (+Adjektiv + sten) Am wenigsten + Adj	<b>(attributiv) **</b> Superlativ Der, das, die (Adjektiv + ste

\* **Prädikativ oder Adverb** immer: **am .....sten**

Er zeichnet **am schönsten**. Er rennt **am schnellsten**. Er arbeite **am meisten**

\*\* **Attributiv**: gli aggettivi al superlativo vanno declinati quando hanno la funzione attributiva.

Das ist der schönste Mann, die schönste Frau, das schönste Kind, die schönsten Kinder.

Adesso sto *meglio*.

Jetzt geht es mir *besser*.

Dresda è *bella quanto* Lipsia.

Dresden ist *genauso schön* wie Leipzig.

Eric guadagna *meno* di sua moglie.

Eric verdient weniger als seine Frau.

Chi di noi tre guadagna meno?

Wer von uns verdient am wenigsten?

## 2 Verneinung (Negation) und Antworten auf *Ja, nein, doch*

La negazione italiana „non“ si rende in due modi in tedesco: con *nicht* o con l'articolo *kein*, ...  
Bsp. Anna arbeitet heute nicht, trotzdem hat sie heute keine Zeit. -> Non lavora / non ha tempo

L'articolo negativo kein è la negazione di *sostantivi preceduti da articolo indeterminativo* o privi di articolo:

*Liest du eine Zeitung?*

*Nein, ich lese keine Zeitung.*

*Gehört das einem Schüler?*

*Nein, das gehört keinem Schüler.*

*Ist Post für dich da?*

*Nein, es ist keine Post für dich da.*

In tutti gli altri casi si usa **nicht**

## 2.1 Position von "nicht" im Satz

Nicht occupa di solito un posto al centro della frase. Possiamo anche dire che nicht di solito precede l'elemento che nega:

Ich soll *nicht rauchen*.

Warum hast du gestern *nicht geraucht*?

Findest du das Buch *nicht gut*.

Dauert der Unterricht nicht **90 Minuten**?

Wohnst du *nicht in Sardinien*?

Sprichst du *nicht gern* über Politik?

Nicht non precede mai il verbo di modo finito (Ich **rauche nicht**) e neppure soggetto, compl. di termine e compl. oggetto se sono *definiti* cioè se si tratta di *nomi propri*, *pronomi personali* o *demonstrativi* o *sostantivi preceduti da articolo determinativo*, dimostrativo o possessivo)

Kommt **er** heute? Nein, heute kommt **er nicht**.

Gehört das Buch **deinem Freund**? Nein, das Buch gehört **meinem Freund nicht**.

## 2.2 Ja, nein, doch

### Domanda affermativa:

Kommst du aus Zürich? Nein, ...

Kommst du aus Zürich? Ja, ....

### Domanda negativa:

Kommst du nicht aus Zürich? Nein. Ich komme nicht aus Zürich.

Kommt Frau König nicht aus Zürich? Doch. Sie kommt aus Zürich.

### 3 Deklination

#### 3.1 AKKUSATIV

In tedesco ci sono **quattro casi**: il **Nominativo**, l'**Accusativo**, il **Dativo** e il **Genitivo**. Il cambiare di questi casi si chiama **Declinazione**. Il caso segnala semplicemente *la funzione di un sostantivo (nome) o di un pronome nella frase*. Ogni caso è l'espressione di una funzione diversa. Questa segnalazione si vede spesso da come **cambia l'articolo o il pronome** a dipendenza del caso.

#### A FORM

##### 1. Artikel

Nominativ	der Vater	das Kind	die Mutter	die Kinder
Akkusativ	den Vater einen Vater meinen Vater keinen Vater	das Kind ein Kind mein Kind kein Kind	die Mutter eine Mutter meine Mutter keine Mutter	die Kinder Ø Kinder meine Kinder keine Kinder

##### 2. Pronomen

Nominativ	ich	du	er	es	sie	wir	ihr	sie	Sie
Akkusativ	mich	dich	ihn	es	sie	uns	euch	sie	Sie

#### B GEBRAUCH

##### 1. L'accusativo corrisponde al complemento oggetto.

Ich sehe	den Vater	das Kind	die Mutter	die Kinder
lo vedo	il padre	il bambino	la madre	I bambini
chi ? = wen?				
che cosa? = was				

##### 2. Alla domanda **WOHIN?** (moto a luogo →) si risponde coll'accusativo!

Wohin geht Kiki?	m	n	f	pl
Kiki ist (moto a luogo)	in den Zoo	(in das) Kino ins Kino	in die Schule	in die Ferien

##### 3. Però ci sono anche preposizioni che vogliono l'accusativo!

	m	n	f	pl
durch = attraverso	durch den Park	durch das Quartier	durch die Stadt	die Pärke
um = a, attorno				
für = per				
gegen = contro				
ohne = senza				
entlang = lungo				

## 3.2 DATIV

### A FORM

#### 1. Artikel

Nominativ	der Vater	das Kind	die Mutter	die Kinder
Dativ	dem Vater einem Vater meinem Vater keinem Vater	dem Kind einem Kind meinem Kind keinem Kind	der Mutter einer Mutter meiner Mutter keiner Mutter	den Kindern Ø Kindern meinen Kindern keinen Kindern

#### 2. Pronomen

Nominativ	ich	du	er	es	sie	wir	ihr	sie	Sie
Dativ	mir	dir	ihm	ihm	ihr	uns	euch	ihnen	Ihnen

### B GEBRAUCH

#### 1. Il dativo corrisponde al complemento di termine.

Ich antworte	dem Vater	dem Kind	der Mutter	den Kindern
Io rispondo a chi ? = wem?	al padre	al bambino	alla madre	ai bambini

#### 2. Alla domanda WO? (stato in luogo ☺) si risponde col dativo!

Wo ist Kiki?	m	n	f	pl
Kiki ist (stato in luogo)	(in dem) Zoo im Zoo	(in dem) Kino im Kino	in der Schule	in den Ferien

#### 3. Però ci sono anche preposizioni che reggono il dativo!

	m	n	f	pl
mit = con zu = a, da von = di, da bei = vicino, da aus = da, fuori nach = a, in seit = da gegenüber = di fronte	mit dem Vater zum Direktor  beim Arzt	dem Kind zum Labor  beim Studio	der Mutter zur Schule  bei der Ärztin	den Kindern zu den Toiletten  bei den Ärzten

### 3.3 Pronomen

	Nominativ	Akkusativ	Dativ	Beispiele
				<i>Ich</i> gehe ins Kino Er trifft <i>mich</i> im Kino. Der Film gefällt <i>mir</i> .
				<i>Du</i> gehst in Kino. Sie trifft <i>dich</i> im Kino. Der Film gefällt <i>dir</i> .
				<i>Er</i> geht ins Kino Wir treffen <i>ihn</i> im Kino. Der Film gefällt <i>ihm</i> .
				<i>Sie</i> geht ins Kino Er trifft <i>sie</i> im Kino. Der Film gefällt <i>ihr</i> .
				<i>Es</i> geht ins Kino Wir treffen <i>es</i> im Kino. Der Film gefällt <i>ihm</i> .
				<i>Wir</i> gehen ins Kino Er trifft <i>uns</i> im Kino. Der Film gefällt <i>uns</i> .
 <small>Ihr-Form</small>				<i>Ihr</i> geht ins Kino Er trifft <i>euch</i> im Kino. Der Film gefällt <i>euch</i> .
				<i>Sie</i> (Kinder) gehen ins Kino. Er trifft <i>sie</i> im Kino. Der Film gefällt <i>ihnen</i> .
 <small>Sie-Form</small>				Gehen <i>Sie</i> ins Kino? Er trifft <i>Sie</i> im Kino. Gefällt <i>Ihnen</i> der Film.

#### Position der Pronomen im Satz

a)


Regel: .....

.....

b)


Regel: .....

### 3.4 Relativpronomen

#### A) Nominativ

maschile	Der alte Mann hört nicht gut zu. Er wohnt in der Wohnung neben uns. Der alte Mann, ....., hört nicht gut. Eine Nervensäge ist ein Mensch, .....
neutro	Das neue Haus war nicht so teuer. Es gehört uns. Das neue Haus, ....., war nicht so teuer. Ein Faulpelz ist ein Kind, .....
femminile	Die Familie ist immer so laut. Sie hat drei kleine Kinder. Die Familie, ....., ist immer sehr laut. Ein Putzteufel ist eine Person, .....
plurale	Die Bücher stehen im Regal. Sie gehören alle mir. Die Bücher, ....., stehen im Regal. Leseratten sind Leute, .....

#### B) Akkusativ

maschile	Der Film ist super. Ich habe ihn (den Film) gestern gesehen. Der Film, ....., ist super.
neutro	Das Fahrrad war kaputt. Mein Onkel hat es (das Fahrrad) gekauft. Das Fahrrad, ....., war kaputt.
femminile	Die Schule hat einen Computerraum. Ich besuche sie (die Schule) seit April. Die Schule, ....., hat einen neuen Computerraum.
plurale	Die Bücher stehen im Regal. Ich habe sie (die Bücher) alle gelesen. Die Bücher, ....., stehen im Regal.



### 3.5 Artikel

	Nominativ (soggetto)		Akkusativ (complem. oggetto)		Dativ (complem. di termine)		Genitiv (compl. di specificazione)	
	bestimmter Artikel	unbestimmter Artikel	bestimmter Artikel	unbestimmter Artikel	bestimmter Artikel	unbestimmter Artikel	bestimmter Artikel	unbestimmter Artikel
M	der Mann							
F	die Frau							
N	das Kind							
Pl	die Kinder							

## 4 Die Rektion der Verben (quali verbi reggono quali casi):

### Verben mit Nominativ:

.....  
 .....  
 .....

### Verben mit Akkusativ (Verbi transitivi):

..... chiedere .....  
 ..... c'è/ci sono .....  
 ..... vedere .....  
 ..... avere .....

### Verben mit Dativ (Verbi intransitivi):

..... aiutare .....  
 ..... piacere .....  
 ..... gustare .....  
 ..... appartenere .....  
 ..... star bene .....  
 ..... star bene .....  
 ..... rispondere .....

### Verben mit Akkusativ und Dativ (die Sache → Akkusativ; die Person → Dativ)

..... regalare .....  
 ..... raccontare .....  
 ..... scrivere .....

### Verben mit Genitiv

sich schämen      vergognarsi      Ich schäme mich meiner Dummheit

## 5 Präpositionen

1. Una preposizione è sempre collegata a un **sostantivo** o a un **pronome** (Bsp. *mit dem Mann, mit ihm*)
2. Le preposizioni reggono certi casi, e bisogna sapere **a memoria** quale caso viene retto da quale preposizione.
3. Dopo una preposizione non si può **mai** mettere il **nominativo** – **soltanto l'accusativo, il dativo e il genitivo** vengono retti dalle preposizioni!
4. Ci sono tante preposizioni. La lista sotto non è completa. In più il "significato" è molto variabile, e cambia secondo il contesto. Quindi le "definizioni" sotto danno piuttosto il significato primario.

Wechselpräpositionen (Schachtelpräpositionen) Wohin? → <b>Akkusativ</b> (moto a luogo) Wo? ° <b>Dativ</b> (stato in luogo)		<b>Akkusativ</b>	<b>Dativ</b>
		Ich lege den Kuli in die Tasche	Der Kuli liegt in der Tasche
	Ich hänge das Poster an die Wand.	Das Poster hängt an der Wand.	
	Ich lege das Buch auf den Tisch	Das Buch liegt auf dem Tisch	
	Er hängt die Lampe über den Tisch.	Die Lampe hängt über dem Tisch.	
	Stell die Tasche unter den Tisch.	Die Tasche steht unter dem Tisch.	
	Ich lege meine Mappe hinter den Schrank	Die Mappe liegt hinter dem Schrank.	
	Der Lehrer geht vor die Tafel.	Der Lehrer steht vor der Tafel.	
	Stell den Stuhl zwischen die Tische.	Die Stühle stehen zwischen den Tischen.	
	Ich lege den Spitzer neben das Lineal	Der Spitzer liegt neben dem Lineal	
von „..... ..... fährt immer mit dem Dativ du!			

**5.1 Ortspräpositionen:** Ortsangabe (*luogo esatto*) oder Richtungen (*direzioni*), resp. ~ Standort (*luogo approssimativo*) oder Ausnahmen (*eccezioni*) oder andere (*altri*)

**Wohin ....?** (moto a luogo) →      **Wo...?** (stato in luogo) ○      **Woher ...?** (moto da luogo) ←

<div style="border: 1px solid black; padding: 5px; display: flex; justify-content: space-between;"> <div style="border: 1px solid black; padding: 2px;">in an auf über unter hinter vor zwischen neben</div> <div style="font-size: 2em;">+</div> <div style="border: 1px solid black; padding: 5px; text-align: center;"><b>Akk</b></div> </div> <p>Ich gehe in den Zoo. Du gehst ins Kino. Er fährt in die Schule. ↗</p>	<div style="border: 1px solid black; padding: 5px; display: flex; justify-content: space-between;"> <div style="border: 1px solid black; padding: 2px;">in an auf über unter hinter vor zwischen neben</div> <div style="font-size: 2em;">+</div> <div style="border: 1px solid black; padding: 5px; text-align: center;"><b>Dat</b></div> </div> <p>Ich bin (in dem) im Zoo. Du sitzt (in dem) im Kino. ○ Er bleibt in der Schule. ○</p>	<div style="border: 1px solid black; padding: 5px; display: flex; justify-content: space-between;"> <div style="border: 1px solid black; padding: 2px;">aus (fuori di) von</div> <div style="font-size: 2em;">+</div> <div style="border: 1px solid black; padding: 5px; text-align: center;"><b>Dativ</b></div> </div> <div style="margin-top: 10px; text-align: center;"> </div> <p>Ich komme aus dem Haus. Ich komme von der Haltestelle.</p>	<b>ORTSANGABE</b>
--	---	--	-------------------

<div style="border: 1px solid black; padding: 5px; display: flex; justify-content: space-between;"> <div style="border: 1px solid black; padding: 5px; text-align: center; font-size: 2em;"><b>zu</b></div> <div style="font-size: 2em;">+</div> <div style="border: 1px solid black; padding: 5px; text-align: center;"><b>Dativ</b></div> </div> <p>Ich gehe (zu dem) zum Zoo. Du gehst (zu dem) zum Kino. Er geht (zu der) zur Schule.</p>	<div style="border: 1px solid black; padding: 5px; display: flex; justify-content: space-between;"> <div style="border: 1px solid black; padding: 5px; text-align: center; font-size: 2em;"><b>bei</b></div> <div style="font-size: 2em;">+</div> <div style="border: 1px solid black; padding: 5px; text-align: center;"><b>Dativ</b></div> </div> <p>Ich bin (bei dem) beim Zoo. Du bist (bei dem) beim Kino. Er ist bei der Schule.</p>	<div style="border: 1px solid black; padding: 5px; display: flex; justify-content: space-between;"> <div style="border: 1px solid black; padding: 5px; text-align: center; font-size: 2em;"><b>von</b></div> <div style="font-size: 2em;">+</div> <div style="border: 1px solid black; padding: 5px; text-align: center;"><b>Dativ</b></div> </div> <p>Ich komme vom Zoo. Du kommst vom Kino. Er kommt von der Schule.</p>	<b>RICHTUNG /STANDORT</b>
<p>Er geht (zu dem) zum Arzt. Wir gehen zu Ines (nach Hause).</p>	<p>Er ist (bei dem) beim Arzt. Wir sind bei Ines (zu Haus).</p>	<p>Er kommt vom Arzt. Wir kommen von Ines.</p>	<b>Personen</b>

<b>ohne Artikel Länder*/Städte</b>	<div style="border: 1px solid black; padding: 5px; text-align: center; margin-bottom: 10px;">nach</div> <p>Ich gehe nach Hause. Er geht nach Italien. Ich fahre nach Zürich.</p>	<div style="border: 1px solid black; padding: 5px; text-align: center; margin-bottom: 10px;">zu</div> <p>Ich bin zu Hause.</p> <div style="border: 1px solid black; padding: 5px; text-align: center; margin-bottom: 10px;">in</div> <p>Er ist in Italien. Ich bleibe in Zürich.</p>	<div style="border: 1px solid black; padding: 5px; text-align: center; margin-bottom: 10px;">von zu</div> <p>Ich komme von zu Hause</p> <div style="border: 1px solid black; padding: 5px; text-align: center; margin-bottom: 10px;">aus</div> <p>Er kommt aus Italien. Ich komme aus Zürich.</p>	<b>AUSNAHMEN</b>
--	--	--	---	------------------

<div style="border: 1px solid black; padding: 5px; display: flex; justify-content: space-between;"> <div style="border: 1px solid black; padding: 2px;">durch... entlang</div> <div style="font-size: 2em;">+</div> <div style="border: 1px solid black; padding: 5px; text-align: center;">Akk.</div> </div> <p>Ich gehe durch den Park. Er geht den Fluss entlang.</p>	<div style="border: 1px solid black; padding: 5px; display: flex; justify-content: space-between;"> <div style="border: 1px solid black; padding: 2px;">an ... vorbei gegenüber</div> <div style="font-size: 2em;">+</div> <div style="border: 1px solid black; padding: 5px; text-align: center;">Dativ</div> </div> <p>Ich gehe am Kino vorbei. Die Post liegt gegenüber dem Bahnhof.</p>		<b>ANDERE</b>
--	---	--	---------------

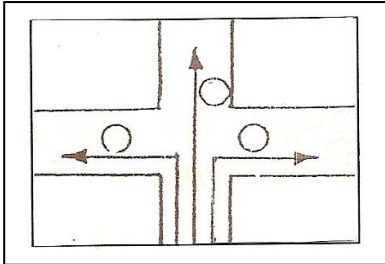
* die Schweiz, die Türkei etc. ich gehe in die Schweiz	Ich bin in der Schweiz.	Ich komme aus der Schweiz.
---	-------------------------	----------------------------

## 6 Die Wegbeschreibung

### 6.1 Fragen stellen

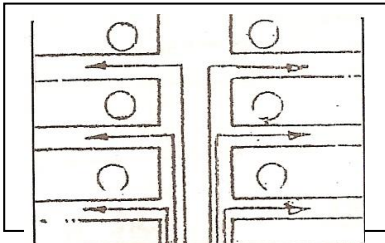
- Entschuldigung, wie komme ich am besten zum Bahnhof / zur Kirche?
- Können Sie mir sagen, wo die nächste Haltestelle ist?
- Entschuldigung, wo finde ich das Kino Rex?
- Ich suche das Parkhaus, können Sie mir helfen?

### 6.2 Antworten



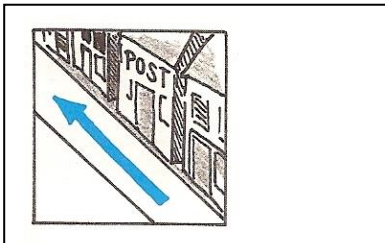
nach links – nach rechts – geradeaus

- ( ) Gehen Sie dann (nach) links.
- ( ) Dann gehen Sie (nach) rechts.
- ( ) Gehen Sie (immer) geradeaus.



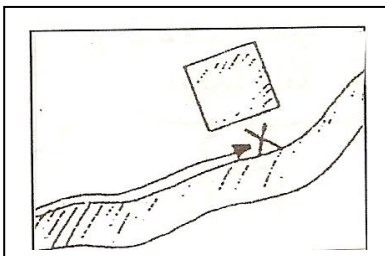
die 1./2./3. Strasse links / rechts

- (1) Gehen Sie die erste Strasse links.
- (2) Gehen Sie die erste Strasse rechts.
- (3) Gehen Sie die zweite Strasse links.
- (4) Dann gehen Sie die zweite Strasse rechts.
- (5) Dann gehen Sie die dritte Strasse links.
- (6) Dann gehen Sie die dritte Strasse rechts.




vorbeikommen/vorbeigehen/vorbeifahren an + ...

- (1) Dann kommen Sie an einem Kino vorbei.
- (2) Dann gehen Sie an der Kirche vorbei.
- (3) Dann fahren Sie am Fussballplatz vorbei.
- (4) Geh an der Post vorbei.




entlang + .....

- (1) Gehen Sie den Fluss entlang.
- (2) Dann gehen Sie die Bahnhofstrasse entlang.
- (3) Geh den See entlang.



bis zu + ..... : bis zum – bis zur

- (1) Gehen Sie bis zur Ampel.
- (2) Gehen Sie bis zur Brücke.
- (3) Geh bis zum Theater.
- (4) Geht bis zu den Bäumen.



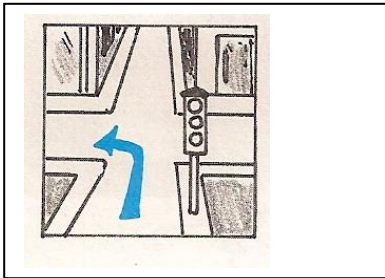
durch + ..... : durch den, durch die

- (1) Gehen Sie durch den Wald.
- (2) Dann gehen Sie durch den Park.
- (3) Dann gehen Sie durch die Stadt.



gegenüber + ..... : gegenüber dem, der,

- (1) Die Post liegt dem Bahnhof gegenüber.
- (2) Das Kino liegt der Schule gegenüber.




bei / an + .....

Bei/an der Post gehen Sie (nach) links

Bei/an der Ampel biegest du links ab.

Bei/an der Kreuzung gehst du nach links.


Beim/am Stop biegest du ..... ab.



Über + .....

Dann gehen Sie über die Kreuzung. (Überqueren Sie die Kreuzung)

Gehen Sie über die Brücke/Strasse. (Überqueren Sie die Brücke/Strasse).



In + .....

Geh in den Park.

Gehen Sie in die Stadt.

Geh ins Kino.

Geh in die Blumengasse.



nach + .....

Gehen Sie nach der Brücke rechts.

Geh nach dem Kino links.

8-ung! Geh nach Hause

Geh nach Berlin

## 7 Die Deklination der Adjektive

**Das ist ..., das sind ... + Nom**

**Ich habe ..., ich trage ...,  
ich brauche ... + Akk  
für, ohne usw. + Akk**

**Ich danke ..., ich helfe ...,  
ich antworte ... + Dat  
mit, zu, von usw. + Dat**

### 1) Ohne Artikel / Artikellose Deklination (starke Deklination)

-	-	-
-	-	-
-	-	-
-	-	-

### 2) unbestimmte (sg) / Negative / PossessivArtikel (gemischte Deklination)

2	(k,m) ein <b>neuer</b> Lehrer	(k,m) einen <b>neuen</b> Lehrer	
	(k,m) ein <b>neues</b> Au-pair-Mädchen	(k,m) ein <b>neues</b> Au-pair-Mädchen	
	(k,m) <b>eine neue</b> Lehrerin	(k,m) <b>eine neue</b> Lehrerin	
	keine <b>neuen</b> Lehrer, Lehrerinnen, Au-pair-Mädchen meine, deine, seine usw.	keine <b>neuen</b> Lehrer, Lehrerinnen, Au-pair-Mädchen meine, deine usw.	

### 3) bestimmte Artikel (schwache Deklination)

3	<b>der neue</b> Lehrer		<b>dem neuen</b> Lehrer
	<b>das neue</b> Au-pair-Mädchen		<b>dem neuen</b> Au-pair-Mädchen
	<b>die neue</b> Lehrerin		<b>der neuen</b> Lehrerin
	die <b>neuen</b> Lehrer, Lehrerinnen, Au-pair-Mädchen	Die ..... Lehrer, Lehrerinnen, Au-pair-Mädchen	den <b>neuen</b> LehrerN, Lehrerinnen, Au-pair-Mädchen

## 8 W-Fragen

	W-Fragewort	Satz	Frage
Personen, Sachen	.....	Susi ist auf der Strasse.	..... ist auf der Strasse?
	.....	Das <u>Buch</u> liegt auf dem Stuhl.	..... liegt auf dem Stuhl?
	.....	Der Mann versteht <u>mich</u> nicht.	..... versteht er nicht?
	.....	Stefan findet <u>das</u> Buch nicht.	..... findet Stefan nicht?
	.....	Der Mann gibt <u>mir</u> das Buch.	..... gibt der Mann das Buch?
Welch__?	.....	Der grüne <u>Pullover</u> gefällt Susi.	..... <u>Pullover</u> gefällt Susi?
	.....	Das gelbe <u>Kleid</u> gefällt Anna.	..... <u>Kleid</u> gefällt Anna?
	.....	Die blaue <u>Bluse</u> gefällt mir.	..... <u>Bluse</u> gefällt mir?
	.....	Die blauen <u>Hosen</u> gefallen mir	..... <u>Hosen</u> gefallen mir?
	.....	Ich mag <u>den blauen Pullover</u> .	..... <u>Pullover</u> magst du?
	.....	Ich mag <u>das grüne Kleid</u> .	..... <u>Kleid</u> magst du?
	.....	Er kauft <u>die rote Krawatte</u> .	..... <u>Krawatte</u> kauft er?
	.....	Sie kauft <u>die grauen Hosen</u> .	..... <u>Hosen</u> kauft sie?
Modal Kausal	.....	Das Kleid ist <u>schön</u> .	..... ist das Kleid?
	.....	Das Buch kostet <u>zwei Franken</u> .	..... kostet das Buch?
	.....	Christoph hat <u>zwei</u> Brüder.	..... Brüder hat Christoph?
	.....	Ich bin <u>15 Jahre</u> alt.	..... bist du?
tempo Zeit	.....	Ich gehe ins Bett, <u>weil ich müde bin</u> .	..... gehst du ins Bett?
	.....	Susi kommt <u>am Nachmittag</u> zurück.	..... kommt Susi zurück?
	.....	Ich treibe <u>seit zwei Jahren</u> Sport.	..... treibst du Sport?
	.....	Es ist <u>zehn nach drei</u> .	..... ist es?
	.....	Die Pause dauert <u>15 Minuten</u> .	..... lange dauert die Pause?
luogo Ort	.....	Ich gehe <u>zweimal in der Woche</u> tanzen	..... gehst du tanzen?
	.....	Ich bin <u>im Kino</u> .	..... bist du?
	.....	Ich gehe <u>ins Kino</u> .	..... gehst du?
Mit Präpositionen	.....	Ich komme <u>aus dem Kino</u> .	..... kommst du?
	.....	Ich gehe <u>mit meiner Freundin</u> aus.	..... gehst du aus?
	.....	Ich gehe <u>zum Arzt</u> ?	..... gehst du?
	.....	Das Geschenk ist <u>für meine Mutter</u> .	..... ist das Geschenk?
	.....	Federer spielt <u>gegen Nadal</u> .	..... spielt Federer?
	usw.		..... ist das Geschenk?

# 9 Syntax

## 9.1 Position im Hauptsatz

Peter und Alex	fahren	morgen Nachmittag		mit dem Bus	an den See.
Lisa	bleibt	heute	wegen des Wetters		zu Hause.
Ich	arbeite	am Wochenende		gerne	im Garten.
		Te	ka	mo	Lo

### TEKAMOLO

TE= tempo (Wann, wie lange, wie oft)

KA= kausa (Warum, wofür, für wen?)

MO= modal (wie, wie sicher, wie wahrscheinlich, womit, mit wem?)

LO= lokal Wo, wohin, woher

## 9.2 Satzklammer

### 9.2.1 Perfekt

Die Jugendlichen	haben	in Wien viel Spass	gehabt.
Der Zug	ist	pünktlich	abgefahren
Mareike	hat	ihre Tasche	mitgenommen.
Wo	haben	sie die meisten Fotos	gemacht?
Was	ist		passiert?

Regel:  
Das **Hilfsverb** (l'ausiliare) steht an **Position 2**.  
Das **Partizip Perfekt** steht **am Ende**.

### 9.2.2 Modalverben

Ich	konnte	gestern nicht	kommen.
Ich	musste	auf meine Schwester	aufpassen.

Regel:  
Das **Modalverb** steht an **Position 2**.  
Das **Verb (Infinitiv)** steht **am Ende**.

### 9.2.3 Trennbare Verben

Niemand	lädt	mich zum Geburtstag	ein
	Rufst	du mich am Samstag	an?
	Hör	mir jetzt bitte gut	zu!
Wann	fängt	der Film	an?

Regel:  
Der **zweite Teil** des Verbs (Präfix) steht **am Ende**.



## 9.3 Konjunktionen

### 9.3.1 Nebensätze mit *dass*

Übersetz folgende Sätze auf Italienisch. Sottolinea poi tutti i verbi dopo il *dass* in rosso, il soggetto in verde. Che cosa puoi osservare? Che cosa trovi di diverso dall'italiano?

1. Er sagt, dass **er** nicht gern **fernseht**. Egli dice *che non guarda volentieri la tele.*
2. Wir finden, dass **er** nicht zu uns **passt**. Troviamo *che egli non va bene per noi /che non fa per noi.*
3. Sie erzählt, dass **er** gut in der Schule **ist**. Lei racconta *che egli va bene a scuola.*
4. Ich weiss, dass **sie** heute Abend **kommen will**. Io so *che lei vuole venire stasera.*
5. Ich glaube, dass **er** heute nicht in die Schule **gehen muss**. Credo *che egli non debba andare a scuola.*
6. Er behauptet, dass **der Film** um 20.00 Uhr **anfängt**. Sostiene *che il film inizi alle 20.00.*
7. Sie erklärt, dass **sie** gestern keine Zeit zum Lernen **gehabt hat**. Spiega che ieri non aveva (ha avuto) tempo per studiare.
8. Freunde sind wichtig, weil **man** Spass mit ihnen **haben kann**. Amici sono importanti, perché ci si può divertere con loro.
9. Ich esse, wenn **ich** Hunger **habe**. Mangio quando ho fame.
10. Ich bin zum ersten Mal geflogen, als **ich** 12 Jahre alt **war**. Sono andato in aereo per la prima volta quando avevo 12 anni.



**Tipp:** *Frasí secondarie con **dass**, **weil**, **wenn**, **als**: Nella frase secondaria il verbo coniugato sta sempre alla fine.*

**Beispiel:** Maria hat gesagt, dass ihre Freundin sehr nett ist.  
Ich finde, dass du die Vokabeln besser üben musst.

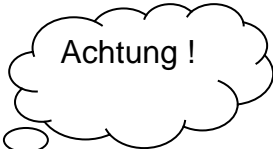
**Achtung:** Verbi separabili rimangono uniti (1. und 6.)

Con due verbi, quello coniugato va alla fine (4. / 5. und 7. /8).

**Inoltre:** le congiunzioni *dass*, *weil*, *wenn*, *als* sono sempre preceduti da ...una virgola (Bsp. .... , *dass*.....verb.

Le *dass*- Sätze ci servono per esprimere *un'opinione* e vengono introdotte da verbi come: *finden*, *glauben*, *behaupten*, *denken*, *wissen*, *meinen*, *Ich bin der Meinung*, *dass*... usw.

Con la congiunzione *weil* possiamo motivare la nostra opinione (vedi prossima pagina):



**a) Äussere deine Meinung über eine Freundin/einen Freund!**

Ich finde Claudia nett, weil ..... Verb.  
Sie ist komisch/blöd, weil ..... Verb.  
Ich glaube, dass Claudia ..... Verb.


.....  
.....

**b) Trasforma il seguente testo con frasi indiretti** (discorso indiretto, pag 576 Sensini):

Claudia schreibt: „Ich bin 13 Jahre alt. Ich wohne in Locarno. Meine Eltern kommen aus Italien. Ich möchte Sängerin werden. Ich stehe am Wochenende immer spät auf. Am Abend darf ich manchmal mit meinen Freundinnen ausgehen. Aber zuerst muss ich meine Hausaufgaben machen.“

.....  
.....  
.....  
.....

Che cosa noti? P. es, oltre ai trennbare Verben, Modalverben cosa succede Possessivartikel, Pronomen,?




dass serve quindi per esprimere a) ..... però anche b)  
per .....  
.....;  
per introdurre esso ci possono servire i seguenti verbi  
.....  
.....  
.....

Achtung: **Pronomi** ..... **Possessivi**  
ich > .....  
wir > .....

Quando invece ..... Beispiel:  
.....  
.....

### 9.3.2 dass-, weil-, denn- Sätze



- Le quattro congiunzioni (*dass, weil, wenn, als*) introducono una ..... (anche subordinata o frase dipendente) in tedesco ..... (*“frase accanto”*).
- Non dimenticare mai ..... prima di queste congiunzioni (*dass, weil, wenn, als*)
- Il verbo separabile viene coniugato, rimane però ....., (,dass er.....aufsteht.)
- il verbo coniugato va sempre .....

#### A) dass (che):

Ich hoffe, dass morgen schönes Wetter sein wird.  
Ich finde, dass du gut in der Schule bist.

#### Il pronome nella frase indiretta

Peter: „Ich gehe zur Schule.  
Peter sagt, dass er gerne zur Schule geht.

*Dass: braucht man:  
Meinung, Wünsche, Hoffnungen  
äussern  
Indirekte Rede  
In una frase indiretta il pronome  
cambia:  
Da ich → er o sie  
wir → sie (pl)*

#### B) weil (perché - risposta, parce que)

Warum isst du?  
Ich esse, weil ich Hunger habe.  
(Ich esse. Ich habe Hunger.)

Per motivare qualcosa  
possiamo usare „weil

#### C) wenn (quando)

Wann gehst du ins Bett?  
Ich gehe ins Bett, wenn ich müde bin.  
(ich gehe ins Bett. Ich bin müde.)

Per esprimere temporalità o  
condizione, usiamo „wenn“  
(quando, se)

“wenn” al presente

#### D) als (quando)

Wann warst du zum ersten Mal im Krankenhaus?  
Ich war zum letzten Mal im Krankenhaus, als ich  
12 Jahr alt war.

Per esprimere temporalità al  
passato usiamo „als”

“als” al passato

### 9.3.3 Nebensatz mit **DAMIT (Subjunktion)**

<i>Ich stelle den Wecker, damit ich nicht verschlafe.</i>	-> Ich stelle den Wecker, <i>um nicht zu verschlafen.</i>
.....	.....
<i>Ich treibe Sport, damit ich fit bleibe.</i>	-> Ich treibe Sport, <i>um fit zu bleiben.</i>
<i>Er geht ins Ausland, damit er die Sprache lernt.</i>	-> Er geht ins Ausland, <i>um die Sprache zu lernen.</i>
<i>Ich fahre nach Deutschland, damit mein Deutsch besser wird.</i>	-> X
<i>Ich stelle den Wecker, damit du nicht verschläfst.</i>	-> X

➔ Was stellst du fest? Cosa puoi constatare? Come in Italiano le frasi con *um ... zu* devono avere lo stesso soggetto

### 9.3.4 Infiniter Nebensatz mit **zu und Infinitiv**

Marco schlägt vor, im Urlaub nach Spanien zu fahren.                      propone di andare  
(Marco schlägt vor, dass wir im Urlaub nach Spanien fahren.)

Ich verspreche, meine Hausaufgaben regelmässig zu machen.  
(Ich verspreche, dass ich meine HA regelmässig mache.)

Anna hat Lust, ins Kino zu gehen.    Ha voglia di andare

### 9.3.5 Nebensatz mit **OB und W-WORT (Subjunktion)**

Ja / Nein Frage    Kommst du heute Abend auf meine Party?  
Nebensatz mit „ob“    Ich möchte wissen, *ob* du auf meine Party kommst?

W-Frage    Wann kommst du heute Abend zu mir?  
Nebensatz mit W-WORT    Ich möchte wissen, wann du heute Abend zu mir kommst.

Wo ist der Bahnhof?  
Kannst du mir sagen, wo der Bahnhof ist.

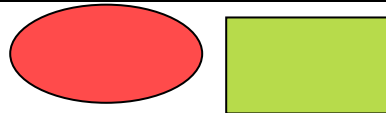
Wohin fährst du im Herbst.  
Er hat mich gefrage, wohin ich im Herbst fahre.



1. Wenn wir zwei Hauptsätze mit Konjunkturen verbinden, ändert sich die Reihenfolge der Wörter im zweiten Satz nicht. Das Verb im zweiten Satz steht an ...2. Position.....
3. Ein Komma steht vor den Konjunkturen ...denn... und ....aber.....

**9.3.8 Hauptsatz mit *deshalb, dann, danach, zuerst, schliesslich (zum Schluss)***

Satz 1 (Hauptsatz)	Satz 2 (Hauptsatz)			
	POS 1	POS 2	POS 3	POS 4
Ich bin fleissig,	<b>deshalb</b>	habe	ich	gute Noten.
Rudi ist krank.	<b>trotzdem</b>	geht	er	auf die Party
Ich wache um 6.30 Uhr auf.	<b>Zuerst</b>	wasche	ich	mich
Ich frühstücke um 7.00 Uhr,	<b>dann</b>	ziehe	ich	mich an.



**9.4 Zusammenfassung Konjunktionen (Satzverbindungen)**

Hauptsatz	Hauptsatz	Nebensatz		
Null Position	Mit Inversion	Verb am Ende		
Konjunktoren	Verbindungsadverb	Subjunktoren	Relativpronomen	Mit W-Wort
und oder denn aber	deshalb dann danach zuerst schliesslich trotzdem	dass weil wenn als damit	(siehe Kapitel 3.4, auf Seite 8)	Wer Was Wie Wo Wohin Usw.
Ich bin glücklich, <i>denn ich habe</i> Urlaub.	Ich habe Urlaub, <i>deshalb bin ich</i> glücklich	Ich bin glücklich, <i>weil ich</i> Urlaub habe.	Das ist der Mann, <i>den ich</i> gestern getroffen habe.	Können Sie mir sagen, wie spät es ist?

# 10 Verben

## 10.1 Perfekt

### A) Form des Partizip Perfektes:

#### Gruppe 1: Regelmässige Verben (schwache Verben)

	ge-....-(e)t Basis Verben	....-ge-....-t trennbare Verben	....-t Verben mit Präfix	....-t Verben: -ieren
Regelmässige Verben tun nicht weh, vorne <i>ge-</i> und hinten <i>-t</i>	<b>gehabt</b> <b>gekauft</b> <b>geordnet</b> <b>gekocht</b> <b>gebadet</b>	<b>aufgehört</b> <b>abgeholt</b> <b>eingekauft</b> <b>aufgepasst</b> <b>aufgewacht</b>	<b>verkauft</b> <b>erzählt</b>	<b>telefoniert</b> <b>studiert</b> <b>fotografiert</b> <b>passiert</b>

#### Gruppe 2: Unregelmässige Verben (starke Verben)

	ge-....-en Basis Verben	....-ge-....-en trennbare Verben	....-en Verben mit Präfix
“Unregelmässige Verben” sono da studiare a memoria, cambia la spesso radice!	<b>geholfen</b> <b>geschwommen</b> <b>geblieben</b> <b>gegangen</b> <b>gewesen</b>	<b>angefangen</b> <b>aufgestanden</b> <b>weggegangen</b> <b>ferngesehen</b> <b>aufgeschrieben</b>	<b>verloren</b> <b>beschrieben</b> <b>gewonnen</b> <b>gefallen (piaciuto)</b>

#### Gruppe 3: gemischte Verben (misto tra schwache e starke Verben)

	ge-....-t Basis Verben	....-ge-....-t trennbare Verben	....-t Verben mit Präfix	ge-....-t Modalverben
gemischte Verben: hanno la desinenza dei Verbi regolari (Gruppe 1) e il cambiamento della radice dei Verbi irregolari (Gruppe 2)	<b>gebracht</b> <b>gedacht</b> <b>gewusst</b> <b>genannt</b> <b>gerannt</b>	<b>nachgedacht</b> <b>mitgebracht</b>	<b>verbracht</b>	<b>gemusst</b> <b>gekonnt</b> <b>gewollt</b> <b>gedurft</b> <b>gemocht</b> <b>gesollt</b>

### B) Hilfsverb

Das Perfekt (Passato Prossimo) bildet man wie im Italienischen mit den beiden Hilfsverben *sein* und *haben*.

**Haben:** quasi con tutti i verbi

**Sein:** Verbi di movimento: ich bin nach Zürich gefahren, er ist auf den Berg geklettert  
*sein, werden, bleiben, passieren:* ich bin krank gewesen, er ist 12 Jahre alt geworden, wir sind zu Hause geblieben, Was ist gestern passiert?

Perfekt mit *haben*: Er *hat* in Berlin studiert. Egli *ha* studiato a Berlino.

Perfekt mit *sein*: Er *ist* nach Berlin gefahren. Egli *è* andato a Berlino

## 10.2 Präteritum

Il preterito (Imperfetto) in tedesco è tipico della lingua scritta (racconti) e formale mentre nella lingua parlata si preferisce il Perfekt (perfetto) ed il preterito dei verbi modali (müssen, können usw.) e ausiliari (sein, werden, haben), vedi sotto.

	<b>Gruppe 1 (schwache Verben)</b> Bsp. machen		<b>Gruppe 2 (starke Verben)</b> Bsp. gehen		<b>Gruppe 3 (gemischte Verben)</b> Bsp. können	
	Präteritum (Imp./p.rem.)	Perfekt (p. prossimo)	Präteritum (Imp./p.rem.)	Perfekt (p. prossimo)	Präteritum (Imp./p.rem.)	Perfekt (p. prossimo)
Ich	mach te	habe	ging	bin	konn te	habe
du	mach test	hast	ging st	bist	konn test	hast
er	mach te	hat	ging	ist	konn te	hat
		gemacht		gegangen		gekonnt
wir	mach ten	haben	ging en	sind	konn ten	haben
ihr	mach tet	habt	ging t	seid	konn tet	habt
sie	mach ten	haben	ging en	sind	konn ten	haben
Sie						
	desinenza come „hatten“		radice cambia, desinenza come „war“		radice cambia (starke Verben) desinenze come “schwache Verben“	

### 10.2.1 Modalverben und Hilfsverben im Präteritum

Questi verbi si usano anche nel parlato spesso al Präteritum.

	können	dürfen	müssen	wollen	sein	werden	haben
	<i>potere</i>	<i>potere*</i>	<i>dovere</i>	<i>volere</i>	<i>essere</i>	<i>diventare</i>	<i>avere</i>
ich	konnte	durfte	musste	wollte	war	wurde	hatte
du	konntest	durftest	musstest	wolltest	warst	wurdest	hattest
er	konnte	durfte	musste	wollte	war	wurde	hatte
wir	konnte	durften	mussten	wollten	waren	wurden	hatten
ihr	konntet	durftet	musstet	wolltet	wart	wurdet	hattet
sie	konnten	durften	mussten	wollten	waren	wurden	hatten

Werden al presente: Vorrei diventare medico.

Ich möchte Arzt werden.

Compierò domani 16.

Ich werde morgen 16 Jahre alt.

Divento rosso,....

Ich werde rot, wenn ich ihn sehe.

werden (Hilfsverb futuro): Domani verrò a scuola  
kommen.

Morgen werde ich zur Schule

\* con permesso

Ecco, questo è un breve riassunto della grammatica, che abbiamo trattato lo scorso anno. Se vuoi dare un commento, ecco il mio indirizzo e-mail: [nora.koenig@edu.ti.ch](mailto:nora.koenig@edu.ti.ch)